

Wissenswertes zum Thema Hausanschlüsse



Wissenswertes zum Thema Hausanschlüsse

Strom, Erdgas, Trinkwasser

Unzählige Aspekte gibt es zu beachten, an die der Bauherr gar nicht früh genug denken kann. Das gilt natürlich ganz besonders für die Energie- und Wasserversorgung.

Wer sorgt für die Anschlüsse für Strom, Erdgas und Trinkwasser?

Wo verlaufen die Leitungen?

Für eine problemlose Abwicklung ist eine gute Planung wichtig.

Damit alle Beteiligten frühzeitig an alles denken, haben wir hier die wichtigsten Informationen sowie eine Checkliste für Sie zusammengestellt.

Bei Fragen rund um das Thema Hausanschlüsse stehen Ihnen unsere Kundenberater gerne auch persönlich zur Verfügung. Wir beraten Sie gerne! **Tel.: 02407 579-1000, -1001 oder -1008**

Eigenverantwortlich oder bequem?

Bei der Herstellung der Hausanschlüsse haben Sie die Wahl zwischen zwei Vorgehensweisen:

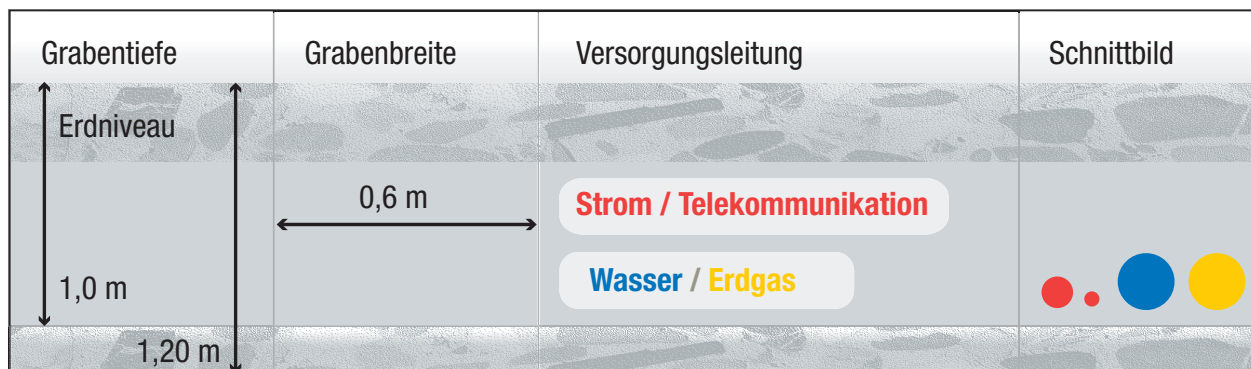
Entweder bequem...

Sie wählen den einfachen, bequemen Weg und beauftragen uns mit der vollständigen Herstellung Ihrer Hausanschlüsse. Das bedeutet, wir führen nach Absprache mit Ihnen die kompletten Arbeiten fach- und termingerecht aus. Ausnahmen sind hier die Aussparung in der Bodenplatte bei nicht unterkellerten Gebäuden und der Mauerdurchbruch bei unterkellerten Gebäuden.

Oder eigenverantwortlich...

Sie übernehmen eigenverantwortlich die Herstellung des Versorgungsgrabens auf Ihrem Grundstück und können damit die Kosten für den Hausanschluss senken.

Bei der Erstellung des Versorgungsgrabens ist darauf zu achten, dass dieser rechtwinklig angelegt wird und der Boden frei von Steinen ist. Sollte(n) die Versorgungsleitung(en) parallel zum Gebäude verlaufen, ist ein Mindestabstand von 1 Meter einzuhalten. Weitere bauliche Vorgaben finden Sie in der folgenden Grafik.



Die Verlegung der Hausanschlüsse erfolgt durch uns. Sie müssen gewährleisten, dass unmittelbar danach die Verfüllung des Grabens erfolgt. Der Arbeitsraum der Baugrube muss bis auf 0,1 Meter unterhalb der Mauerdurchführung mit steinfreiem, tragfähigem und verdichtetem Füllmaterial aufgefüllt sein.

Hinweis: Sind die Arbeiten, die Sie in Eigenleistung erbringen wollen, zum vereinbarten Termin nicht bzw. nicht vollständig ausgeführt, werden diese von uns ohne weitere Rücksprache übernommen und in Rechnung gestellt. Bitte haben Sie hierfür Verständnis.

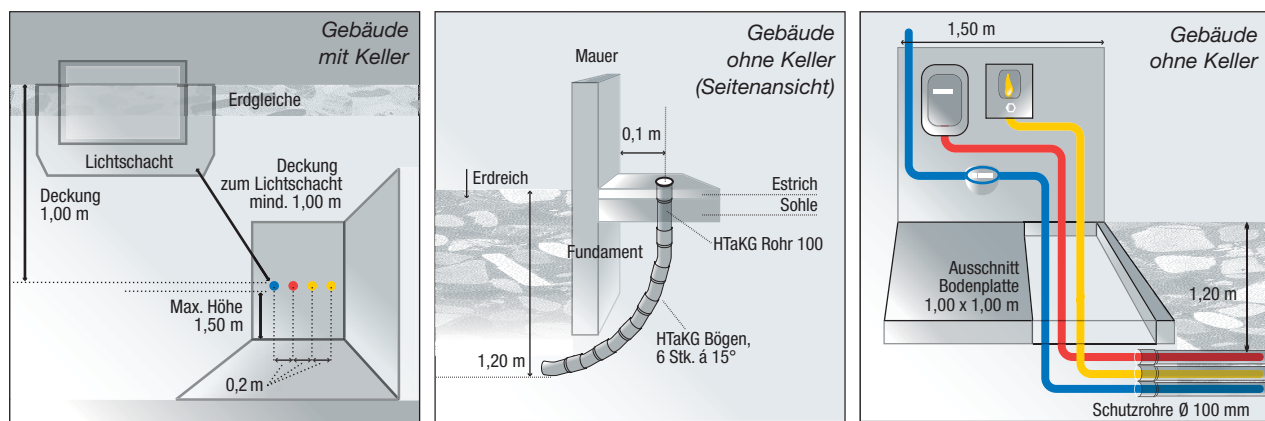
Beispiele für die Montage von Hausanschlüssen

Bei Gebäuden mit Keller:

Für die Montage der Hausanschlüsse ist ein stabiler feuerfester Untergrund erforderlich. Für den Wasseranschluss ist ein frostfreier Raum vorzusehen. Für die Strom-, Gas- und Wasserhausanschlüsse (einschließlich Telekommunikation) ist eine Fläche von 1,50 x 1,50 m freizuhalten.

Bei Gebäuden ohne Keller:

Bei Gebäuden ohne Keller können die Hausanschlüsse auch in einem an der Außenwand liegenden Hausanschlussraum (Hausanschlussnische) eingebaut werden. Hierbei ist eine Aussparung von mind. 80 x 80 cm in der Bodenplatte bauseits vorzusehen. An der Austrittsstelle auf dem Fußboden ist das Hausanschlusskabel (gemäß VDE-Bestimmungen) gegen mechanische Beschädigungen zu schützen. Ebenfalls bei Gebäuden ohne Keller muss pro Energieart ein Leerrohr mit mind. 100 mm Durchmesser, Biegeradius mind. 120 cm, eingebaut werden. Die Leerrohre müssen hierbei vom unverfüllten Schacht bis mindestens 1 m vor das Gebäude geführt werden. Bei den bauseits gestellten Leerrohren sind weitere Versorgungsträger, wie z.B. Telekommunikation, zu berücksichtigen.



Ansprechpartner für Ihre Hausanschlüsse

Strom



Herzogenrath

Würselen

WestEnergie

Übach-Palenberg

RWE

Roetgen

EWV

restliches Kreisgebiet (siehe Karte)

Erdgas



Herzogenrath

EWV

restliches Kreisgebiet (siehe Karte)
und Übach-Palenberg

Trinkwasser



Kreis Aachen

und Übach-Palenberg

EWV

Stadtkern Eschweiler, Weisweiler

Wir beraten Sie



Telefon 02407 579-1000, -1001 oder -1008

EWV

Telefon 01802 398003

RWE

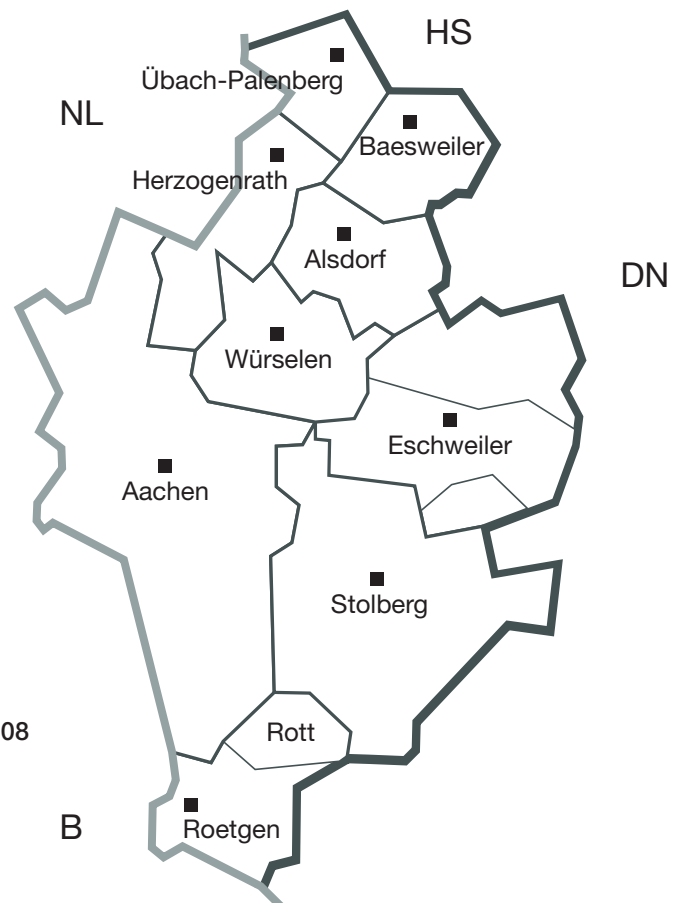
Telefon 01802 304050

WestEnergie

Telefon 02431 88-6437

Telekom

Telefon 0241 919-5555



Checkliste für Ihren Hausanschluss

Bitte beachten Sie vor Beginn Ihrer Baumaßnahmen die unten aufgeführten Punkte. Bei Fragen wenden Sie sich bitte an Ihren Architekten, den Fachinstallateur oder an einen Kundenberater der enwor – energie & wasser vor Ort GmbH.

Vor Baubeginn:

- Bitte teilen Sie uns die Wohneinheiten im Endausbau mit und lassen Sie sich durch Ihren Installateur den Leistungsbedarf ermitteln.
- An welcher Stelle sind Ihre Hausanschlüsse genau vorgesehen? Bitte in die einzureichenden Pläne (z.B. Grundriss) eintragen.
- Bitte besprechen Sie die Festlegung des Zählerstandortes sowie die genaue Trassenführung in Absprache mit dem Energie- und Wasserversorger.
- Haben Sie bei Gebäuden ohne Keller an die Anschlussausparung und die erforderlichen Leerrohre gedacht? Ist der Verlauf der Rohre auf dem einzureichenden Plan gekennzeichnet?
- Liegen folgende Unterlagen für den Energie- und Wasserversorger vollständig vor:
 - Antrag/Auftrag für die Herstellung der Hausanschlüsse
 - Amtlicher Lageplan mit Straßenführung und Lage des Hauses (Fotokopie)
 - Grundriss mit Angabe des Hausanschlussraumes (Fotokopie)
- Zwecks Abstimmung der Anschlussarbeiten werden wir uns mit Ihnen in Verbindung setzen

Vor Erstellung des Hausanschlusses:

- Sind die Entwässerungskanäle fertig gestellt?
- Ist die Wandfläche des Hausanschlussplatzes fertig gestellt? (Putz, Anstrich etc.)
- Ist die Grabentrasse zwischen Grundstücksgrenze und Hauseinführung frei geräumt?
- Sind alle Gerüste an der Einführungsseite entfernt?
- Ist ein Einführungsschacht in der Sohle von 1,0 x 1,0 m wandbündig und hindernisfrei ausgespart?
- Ist der Bau oder Hausanschlussraum mit einer abschließbaren Tür versehen?
- Sind die evtl. vereinbarten Eigenleistungen termingerecht und maßhaltig erbracht?

Nach Erstellung des Hausanschlusses:

- Achten Sie darauf, dass die Hausanschlüsse nicht überbaut oder mit Bäumen und Sträuchern überpflanzt werden dürfen. Ihre Freilegung muss stets möglich sein.
- Für die Oberflächenbehandlung des Rohrgrabens auf dem Grundstück (Pflasterung, Rasenfläche sowie die Beschaffung von Füllsand) ist der Grundstückseigentümer zuständig. Dabei muss der Graben von herabgefallenen Steinen oder Bauschutt befreit und danach abgesandet werden (bis 20 cm über Leitung)
- Bevor der Graben verfüllt wird, verschließen Sie bitte auch den Mauerdurchbruch. Dabei muss dafür Sorge getragen werden, dass die Rohreinführungen nicht in der Lage verschoben werden.
- Ihr Fachinstallateur muss uns über die Fertigstellung Ihrer Installationsanlage informieren und die Montage der entsprechenden Messeinrichtung organisieren.
- Die Inbetriebsetzung der Kundenanlage (Montage Zähler) wird von der vorherigen Bezahlung der Rechnung (nicht Angebot) abhängig gemacht.

Bitte beachten Sie folgenden Hinweis:

- Mit dem unterschriebenen Netzanschlussvertrag verpflichten Sie sich zur Übernahme der Kosten. Grundlage des Vertrages sind die Verordnungen über Allgemeine Bedingungen für die Versorgung mit Erdgas (AVBGasV), Wasser (AVBWasserV) und Strom (AVBEitV)
- Alle Punkte der Checkliste müssen berücksichtigt werden
- Innerhalb von einem Jahr nach Herstellung verpflichten Sie sich Erdgas, Trinkwasser und Strom abzunehmen. enwor behält sich bei Nichtbeachtung die Abtrennung des Anschlusses vom Verteilernetz auf Ihre Kosten vor.
- Spätestens sechs Monate nach Herstellung des Anschlusses wird der jeweils im Wasser-, Heizungs- und Stromtarif gültige Grundpreis erhoben.
- Vergessen Sie nicht, die Telekom rechtzeitig in die Terminplanung einzubinden, weil Telefon- und ggf. weitere Kommunikationskabel zeitgleich mit den übrigen Hausanschlüssen verlegt werden sollen.

Kontakt



enwor – energie & wasser vor ort GmbH
Kaiserstraße 86 | 52134 Herzogenrath
Telefon 02407 579 - 1001 Ralf Schmitz | E-Mail: ralf-michael.schmitz@enwor-vorort.de
Telefon 02407 579 - 1008 Klaus Schulz | E-Mail: klaus-dieter.schulz@enwor-vorort.de
Telefax 02407 579 - 1005